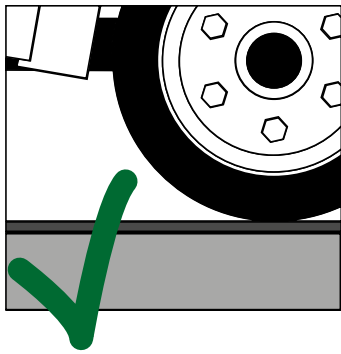


Von profiKURA / KURA / KARERA / LOSPA / RIMA / SIESTA / MONTA



richtig



falsch



Es darf keine sichtbare Bugwelle entstehen!

Voraussetzungen:

► Reifen:

Fahrzeuggewicht, Reifenbreite und vorgeschriebener Reifenluftdruck hängen zusammen.

Darum beträgt der **vorgeschriebene Reifenluftdruck** der zugelassenen Bereifung: **max. 4 bar**




Wenn die Bereifung angepasst werden muss:

Freigabe vom Fahrzeughersteller erforderlich!

► Untergrund:

- maximales Gefälle: 2 %



Allgemeine Rahmenbedingungen:

► Fahrweise:

- Maximalgeschwindigkeit = halbe Schrittgeschwindigkeit (ca. 2 km/h)
- keine starken Lenkbewegungen, nicht im Stand lenken
- langsam beschleunigen und abbremsen


► Die Mattenkanten am Beginn und Ende eines Ganges schützen!

Mobile Entmistung:


- die Räumschildkante mit einer Gummilippe ausstatten
- nur mit geringstem Auflagedruck räumen
- das Räumschild steht entweder senkrecht oder nur sehr flach zum Boden



entweder:



oder:



speziell zu MONTA:

MONTA ist befahrbar **bis max. 10 % Gefälle** mit üblichem Gerät, wie z. B. Hoflader oder Traktor.

► Beachten:

- nur geradeaus fahren / keinen Radius lenken
- NICHT auf der Matte beschleunigen oder bremsen